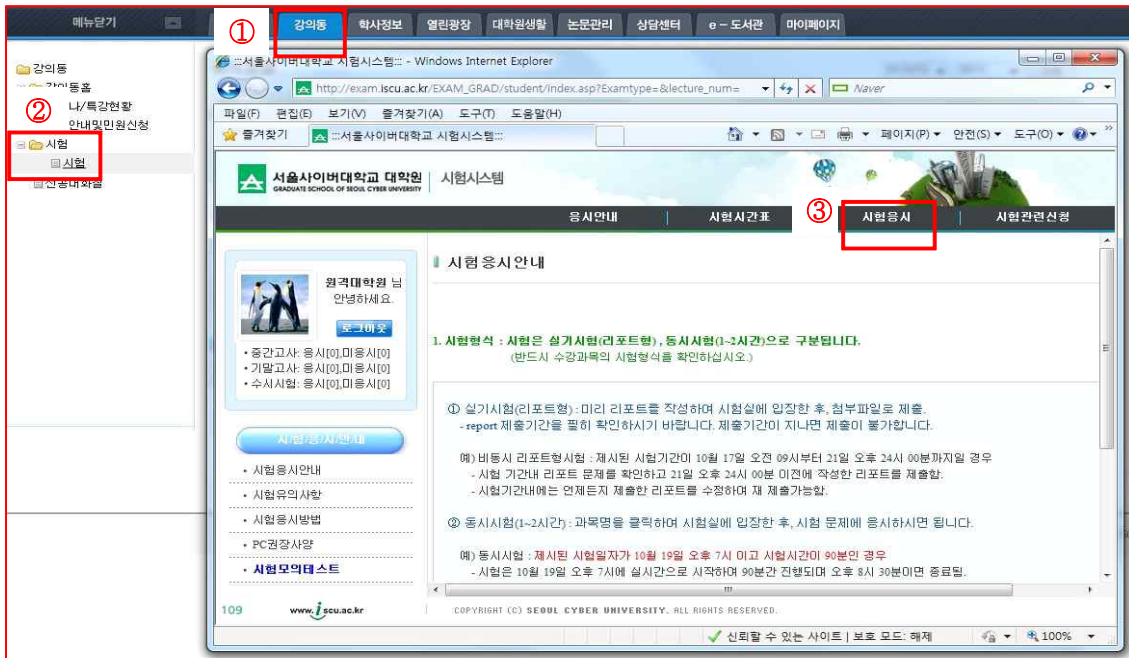


외국어시험 응시방법 안내

- ◎ 시험유형 : 온라인 동시시험
- ◎ 문제유형 : 논술(서술)형
- ◎ 응시방법
 - 시험실 입장 후 90분간 응시
 - 본인 확인을 위하여 시험시작 20분전 실시간 시험감독 프로그램(화상화면) 실행 후 시험응시, 헤드셋착용은 불필요

1. 포탈시스템 → 강의동 → 시험 → 시험응시 선택

- ① 포탈시스템 상단의 **강의동** 메뉴를 클릭합니다.
- ② 화면 왼쪽 메뉴중 **시험** 메뉴를 클릭합니다.
- ③ 시험시스템 화면의 **시험응시** 항목을 클릭합니다.



2. 외국어시험 화면 이동 실시간시험감독 실행

- ① 시험시스템화면 좌측의 **외국어자격시험** 메뉴를 클릭합니다.
- ② 변경된 오른쪽 화면의 실시간 시험감독시스템 실행방법의 내용을 확인합니다.
- ③ **실시간시험감독 실행** 버튼을 클릭합니다. 실시간시험감독 실행 전 시험응시방법안내를 클릭하여 실행방법을 확인할 수 있습니다.

서울사이버대학교 대학원 | 시험시스템

응시안내 | 시험시간표 | 시험응시 | 시험관련신청

원격대학원님
안녕하세요.
로그아웃

- 중간고사: 응시[O],미응시[O]
- 기말고사: 응시[O],미응시[O]
- 수시시험: 응시[O],미응시[O]

시험응시

- 시험모의테스트
- 정기시험
- 수시시험
- 외국어자격시험
- 종합시험

외국어자격시험

- 시험응시 20분전 본인확인을 위해 "실시간시험감독 실행"을 반드시 진행하시기 바랍니다.
- 시험명을 클릭하시면 시험정보 및 시험을 응시하실 수 있습니다.

시험유형	시험명	시험기간	시험시간	응시구분	문항수
외국어 시험 정보가 아직 등록되지 않았습니다.					

② 내용확인

- 실시간 시험감독 시스템 실행방법

- ① 아래의 "실시간시험감독 실행" 버튼을 눌러 화상화면을 실행합니다.
- ② 실행된 화상화면에 본인의 영상이 정상적으로 나오는지 확인합니다.
- ③ 화상화면 우측상단의 최소화 버튼을 눌러 화상화면을 모니터 하단으로 이동시킵니다.
- ④ 시험명(외국어시험) 클릭하여 시험실 입장페이지로 이동합니다.

※ 시험응시전 시험모의테스트 및 실시간시험감독 실행을 진행하여 본인PC의 이상유무를 확인하시기 바랍니다.

③ 실시간시험감독 실행

시험응시방법안내 | 화상회의장비진단

3. 실시간시험감독 화면에 입장하기

- ① 실시간시험감독 화면 입장을 위해 오디오/비디오 설정 마법사를 진행합니다.
- ② 마법사 설정이 완료되면 [마침] 버튼을 클릭하여 실시간시험감독 화면으로 입장합니다.

오디오 / 비디오 설정 마법사



오디오 / 비디오 설정 마법사

마법사를 이용하여 스피커, 마이크, 카메라가 정상으로 동작하는지 확인할 수 있습니다

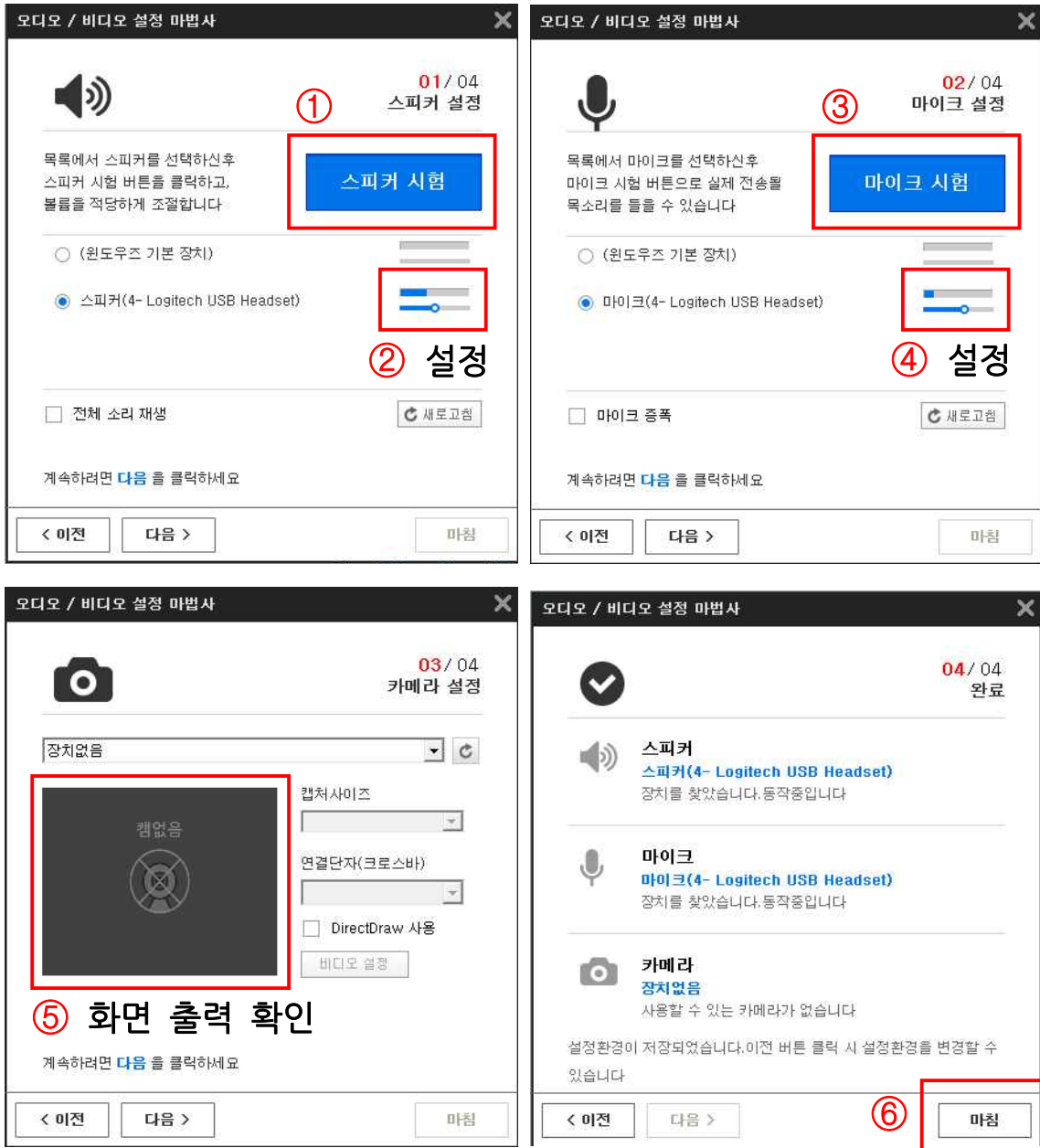
마법사를 시작하기 전에

소리를 재생하거나 녹음하는 프로그램을 닫습니다
카메라를 이용하는 모든 프로그램을 닫습니다
마이크, 스피커, 카메라가 연결되고 켜져 있는지 확인합니다

계속하려면 다음 을 클릭하세요 입장 시 마법사 자동 실행 하기

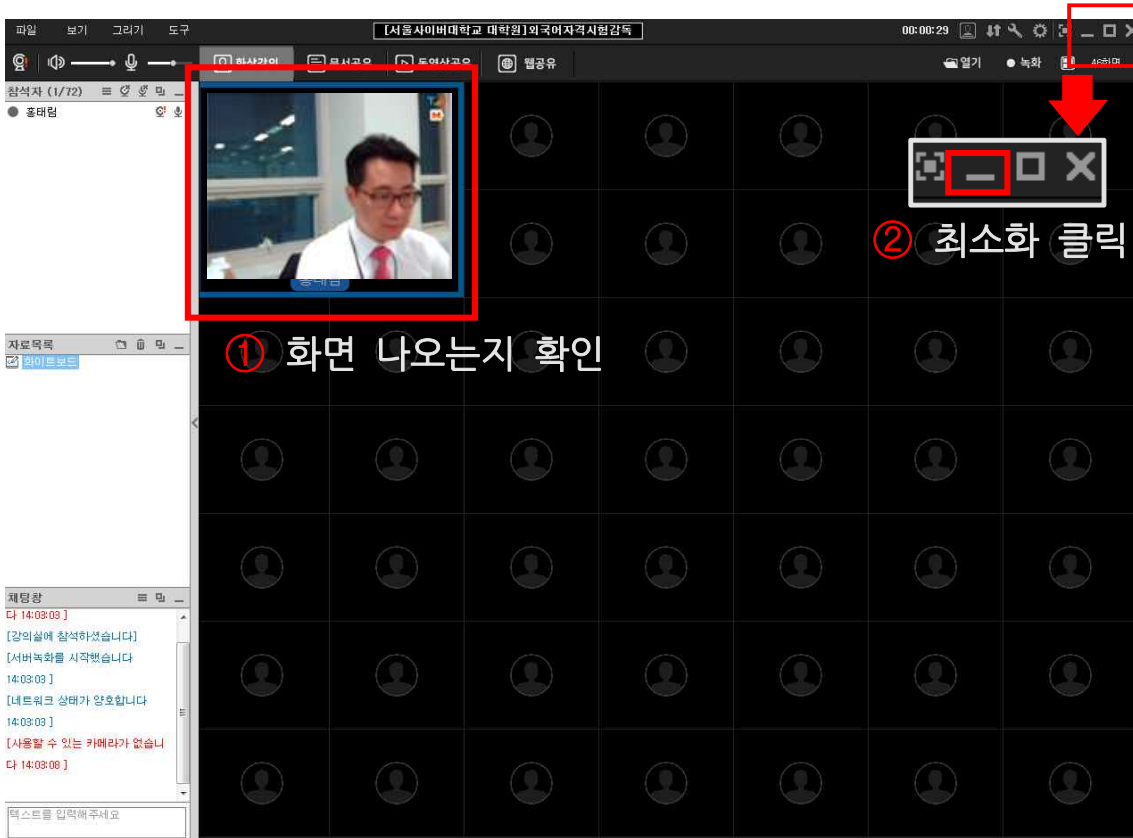
< 이전 다음 > 마침

- 스피커와 마이크가 정상적으로 동작하는지 [시험] 버튼을 클릭하여 설정



4. 실시간시험감독 화면 확인 후 화면 최소화하기

- ① 화상화면에서 본인의 영상이 정상적으로 나오는지 확인합니다.
(※ 영상이 정상적으로 나온 이후에는 헤드셋을 착용하실 필요는 없습니다.)
- ② 영상에 이상이 없을 경우 화상화면 우측상단의 **최소화** 버튼을 클릭하여 화상화면을 모니터 화면 하단의 작업 표시줄로 내려놓습니다.



5. 시험실 입장 화면으로 이동

① 실시간시험감독 프로세스가 진행 중인지 작업표시줄 하단의 화상화면 아이콘을 확인합니다.



② 화상화면 아이콘이 정상적으로 나타나고 있으면 **시험실입장** 버튼을 선택한 후 시험실에 입장합니다.



6. 공인인증서 로그인

- ① 시험실 입장을 위하여 공인인증서 로그인을 합니다.



7. 시험응시

- ① 입장한 시험실에서 **90분** 동안 모두 응시합니다.
- ② 시험문제 확인 및 시험응시를 위해서 응시할 문제의 **문제풀이**를 선택합니다.
- ③ 답안지에 답안을 작성하며 작성한 답안보호를 위해 내용이 긴 경우 중간저장을 클릭하여 답안을 저장합니다. 해당 문제의 답안이 완료되었으면 **답안저장**을 클릭하여 문제풀이를 마무리합니다.
- ④ 모든 시험문제에 답안작성을 완료한 후 **시험종료**를 클릭하여 시험을 마무리 합니다.

8. 시험이 종료된 후 화면 하단의 화상프로그램 종료

- 시험이 종료된 후 모니터 화면 하단의 화상화면 아이콘을 클릭한 후 화상화면을 종료합니다.